


3-6
ANNI

SCHEDA BIMBI



DISEGNO
DEL VANGELO
DA COLORARE



I DOMENICA DI QUARESIMA

LA SPERANZA...

È SCOMODA

«Non mangiò nulla in quei
giorni, ma quando furono
terminati, ebbe fame». (Lc 4,2)

IN PREGHIERA

Caro Gesù,
prego per tutti i bambini lontani
che non possono giocare,
mangiare, come posso fare io.
Aiutami ad essere
più generoso e disponibile
con chi, vicino a me, è in difficoltà.
Amen.

3-6
ANNI

SPUNTI PERCORSO

Creiamo insieme il nostro fuoristrada

MODELLO FUORISTRADA



1. Stampare il modello fronte e retro, scaricabile dal sito diocesano, e colorarlo a piacere con la tecnica che più si preferisce (tempere, pennarelli, pastelli...).
2. Colorare le ruote e poi, con l'aiuto di un adulto, forarle al centro e fissarle con i fermacampione negli appositi spazi del modello facendo in modo che girino.
3. Ricordarsi di mettere un gancetto, un anello di filo nella parte anteriore... servirà nelle prossime settimane per inventare nuovi giochi.

I DOMENICA
DI QUARESIMA
LA SPERANZA...
È SCOMODA



UN AMICO COME ME (Aladdin) - Gigi Proietti

Quante volte vorremmo avere tutto subito e facilmente? Essere ricchi e famosi semplicemente esprimendo un desiderio? Come un diavolo tentatore, il Genio mette tutto ciò di fronte ad Aladino... scegli la strada più comoda, è facile. Ma questa strada non ci avvicina a Gesù, non ci dona speranza e non ci fa apprezzare quello che abbiamo o che potremmo ottenere con il nostro impegno.

GUARDA
E ASCOLTA



3-6
ANNI

SCHEDA BIMBI



DISEGNO
DEL VANGELO
DA COLORARE



II DOMENICA
DI QUARESIMA

LA SPERANZA...

**DONA NUOVE
PROSPETTIVE**

«Maestro, è bello per noi essere qui»
(Lc 9,33)

IN PREGHIERA

Caro Gesù,
aiutami ad essere più accogliente
con i bambini stranieri.
Aiutami a giocare con loro
e a condividere quello che ho.
Amen.


**3-6
ANNI**

SPUNTI PERCORSO

Creiamo insieme la nostra mongolfiera

Pochi e semplici passaggi per ottenere la nostra mongolfiera.

1. Sagomare, ritagliare e incollare fra loro quattro fogli di colori diversi, ottenendo il pallone, la parte alta della mongolfiera.
2. Creare il cestello con parte di un rotolo di cartone (per esempio l'interno della carta cucina) ed applicare alcuni ritagli colorati per decorarlo.
3. Con lo spago da cucina e lo scotch collegate cestello e pallone: ecco pronta la nostra Mongolfiera.



II DOMENICA
DI QUARESIMA
LA SPERANZA...
**DONA NUOVE
PROSPETTIVE**

GUARDA
E ASCOLTA



TUTTI VOI (Encanto)

Di fronte alle difficoltà tante volte siamo scoraggiati e delusi. Ma se le guardiamo da un altro punto di vista, cambiando la prospettiva, possono trasformarsi in grandi occasioni. Quello che inizialmente appare come un disastro, potrà trasformarsi invece in un momento di speranza per perdonare, ritrovare amici e tornare a sorridere!



3-6
ANNI

SCHEDA BIMBI



DISEGNO
DEL VANGELO
DA COLORARE



III DOMENICA
DI QUARESIMA

LA SPERANZA...

È FECONDA

«Lascialo ancora quest'anno ...
vedremo se porterà frutti
per l'avvenire»
(Lc 13,8-9)

IN PREGHIERA

Caro Gesù,
accompagnami ad incontrare
un bambino con cui litigo sovente,
o che non mi sta molto simpatico.
Aiutami a condividere con lui
qualcosa e fare pace.
Amen.

**3-6
ANNI**

SPUNTI PERCORSO

Creiamo insieme il nostro trattore

Una normale scatola di cartone, usando fantasia e creatività, potrà diventare un simpatico trattore.

1. Prendere una scatola di cartone della grandezza desiderata, tagliare via le alette dell'apertura, capovolgerla e ritagliare un rettangolo sul fondo.
2. Colorarla e aggiungere particolari che ricordano il nostro mezzo, come i fari e la mascherina del motore.
3. Ricavare quattro ruote di cartone (due grandi e due più piccole) da un'altra scatola ed applicarle ai lati.
4. Sulla parte anteriore della scatola incollare un tubo di cartone colorato che sarà il tubo di scarico. Ecco pronto il nostro trattore e, se la scatola è abbastanza grande, potremo addirittura sederci noi alla guida!



III DOMENICA
DI QUARESIMA
LA SPERANZA...
È FECONDA

Diventare un albero

(I cartoni dello Zecchino d'Oro - 2024)



Prima che un piccolo seme possa trasformarsi in un grande albero, passa del tempo e bisogna avere pazienza. Devi saper aspettare e averne cura ogni giorno con piccoli gesti pieni d'amore. Presto i tuoi sacrifici e la tua pazienza saranno ricompensati: il seme sarà un albero lussureggiante e carico di frutti, che ti ringrazierà delle attenzioni ricevute. Proprio come una mamma che, accudendo il suo bimbo, spera di vederlo un giorno diventare uno splendido adulto.

GUARDA
E ASCOLTA



SCHEDA
BIMBI

3-6
ANNI



DISEGNO
DEL VANGELO
DA COLORARE



IV DOMENICA
DI QUARESIMA

LA SPERANZA...

TI RISOLLEVA

«Si alzò e tornò da suo padre»
(Lc 15,20)

IN PREGHIERA

Caro Gesù,
prego te e Maria perché
stiate vicino ai bimbi del mondo
che sono malati, in guerra e soli.
Aiutateli a trovare conforto e sollievo.
Amen.

**3-6
ANNI**



MODELLO
CARRO ATTREZZI

SPUNTI PERCORSO


Creiamo insieme il nostro carro attrezzi

1. Stampare il modello fronte e retro del carroattrezzi scaricabile dal sito.
 2. Colorare a piacere con tecnica e colori preferiti.
 3. Ritagliare tutto ed incollarlo su un cartoncino un po' spesso per dargli consistenza. Ritagliare nuovamente e assemblare facendo i buchi necessari. Fermare con i fermacampione.
 4. Procurarsi un pezzetto di spago per attaccare il gancio.
- E... se vi siete ricordati di mettere il gancetto al fuoristrada potete dare libero sfogo alla vostra fantasia. Buon divertimento!

IV DOMENICA DI QUARESIMA

LA SPERANZA...

TI RISOLLEVA



Non lo faccio più

(I cartoni dello Zecchino d'Oro - 1963)



GUARDA
E ASCOLTA

Una piccola marachella, un dispetto o un pasticcio fanno parte della nostra vita quotidiana. Non abbattiamoci: l'importante è riconoscere di avere sbagliato e chiedere scusa con sincerità, sapendo che chi ci ascolta saprà guardarci con sguardo amorevole e donarci speranza con il suo perdono.

DISEGNO
DEL VANGELO
DA COLORARE



SCHEDA BIMBI

3-6
ANNI



DISEGNO
DEL VANGELO
QR CODE IN ALTO



V DOMENICA
DI QUARESIMA

LA SPERANZA...


È PER TUTTI!

«Gli scribi e i farisei gli condussero
una donna sorpresa in adulterio»
(Gv 8,3)

IN PREGHIERA

Caro Gesù,
prego per tutti i bambini lontani
che non possono giocare,
mangiare, come posso fare io.
Aiutami ad essere
più generoso e disponibile
con chi vicino a me è in difficoltà.
Amen.

3-6
ANNI




SPUNTI PERCORSO

Creiamo insieme il nostro treno a vapore

Un simpatico trenino pronto ad accompagnarci nel vostro viaggio!

1. Colorare un tubo di cartone della carta igienica.
2. Creare la cabina e il tettino del treno Con delle strisce di cartoncino colorato e applicarle al tubo colorato in precedenza.
3. Un tappo della colla stick potrà essere il camino e due cerchi di cartone nero le ruote, unite da due bastoncini ottenuti con gli stuzzicadenti.
4. Con un'ulteriore scatola e 4 tappi di bottiglia potrete creare il vagone. Buon viaggio!




V DOMENICA DI QUARESIMA

LA SPERANZA...

È PER TUTTI!

L'abito non fa il monaco

(Il ritorno di Mary Poppins)




Non giudicare un libro solamente osservando la copertina, potresti perderti una storia favolosa! È lo stesso per le persone: non dovremmo limitarci alle apparenze, ma guardare in profondità e *"dare importanza a quello che nel cuore si ha"*, come cantano i personaggi della canzone. In questo modo, la speranza di conoscere nuovi amici è assicurata!

GUARDA
E ASCOLTA



3-6
ANNI

SCHEDA BIMBI



DOMENICA DELLE PALME

LA SPERANZA...

VARCA LA SOGLIA

«Mentre [Gesù] avanzava,
stendevano i loro mantelli sulla strada»
(Lc 19,36)

DISEGNO
DEL VANGELO
DA COLORARE



IN PREGHIERA

Caro Gesù,
aiutami ad essere più buono.
Stammi sempre vicino
così che riesca a fare meno capricci,
litighi di meno con gli altri bambini
e ascolti di più mamma e papà.
Amen.

**3-6
ANNI**


SPUNTI PERCORSO

Creiamo insieme le nostre Porte Sante da varcare

- 1 Procurarsi dei bastoncini da gelato di diverse dimensioni e unirli con la colla caldo
- 2 Creare le porte tagliando i bastoncini, secondo la misura del lato della casetta, e unirli con la colla caldo.
- 3 Creare delle cerniere di cartoncino e fissarle ai lati.
- 4 Decorare tutto a piacere e disegnare all'interno se stessi o inserire una foto.



Fronte



Retro



Porte



Cerniere



DOMENICA DELLE PALME

LA SPERANZA...

VARCA LA SOGLIA



Oltre l'orizzonte

(OCEANIA)



GUARDA
E ASCOLTA



Anche se a volte potrà sembrarci spaventoso, bisogna aver coraggio e cercare di andare "oltre l'orizzonte", oltre la soglia della comodità di casa, del nostro piccolo mondo, scoprendo che c'è un universo ricco di opportunità ad attenderci. Con gli occhi rivolti al cielo e in cuore la speranza nel futuro, possiamo affrontare qualsiasi difficoltà!

3-6
ANNI

SCHEDA BIMBI



DOMENICA
DI PASQUA

LA SPERANZA...

**HA BISOGNO
DI UN NOI**

«Entrò anche l'altro discepolo,
vide e credette» (Gv 20,8)

DISEGNO
DEL VANGELO
DA COLORARE



IN PREGHIERA

Caro Gesù,
grazie per quello
che hai fatto per noi,
guidaci e stacci vicino
così che possiamo
vivere al meglio le tue parole.
Amen

**3-6
ANNI**

SPUNTI PERCORSO

Creiamo insieme la nostra tovaglietta

Perché non creare un'allegria tovaglietta per allietare il tavolo della festa?

1. Disegnare al centro di un foglio A4 un quadrato all'interno del quale poter incollare una nostra foto.
2. Intorno al riquadro incollare immagini dei piatti preferiti.
3. Decorare il foglio seguendo l'immaginazione. Plastificare il tutto oppure ricoprire con carta plastificata adesiva trasparente.



DOMENICA DI PASQUA

LA SPERANZA...

HA BISOGNO DI UN NOI



Aggiungi un posto a tavola

(Canzoni per bambini)



GUARDA
E ASCOLTA



Che festa sarebbe se avessimo un banchetto pronto ma fossimo da soli? Anche la torta più dolce ci sembrerebbe senza gusto. Apriamo le porte e facciamo entrare gli amici, dividiamo con loro la nostra gioia: in compagnia, attorno al tavolo, troveremo l'amore e la gioia per creare una festa con i fiocchi, non sentendoci mai più soli!